



PREFEITURA DO MUNICÍPIO
IBEMA

PREFEITURA MUNICIPAL DE IBEMA

SECRETARIA MUNICIPAL DE SAÚDE

PLANO MUNICIPAL DE SAÚDE

2022/2025





PREFEITURA DO MUNICÍPIO
IBEMA

PREFEITURA MUNICIPAL DE IBEMA

SECRETARIA DE SAÚDE

Rua: Paranaíba S/Nº

CEP: 85.478-000

Fone: 45 3238-2004

e-mail: sms@pibema.pr.gov.br

Prefeita Municipal: Viviane Comiran

Secretário de Saúde: Edson Simionato

Equipe Técnica da SMS: Diogo Gawlik



PREFEITURA DO MUNICÍPIO **IBEMA**

- **Características Gerais do Município:**
- **Origem e Formação:**

A origem do que é hoje o município de Ibema data da década de 50. O Grupo Camargo, com a instalação da Serraria Formiga, deu a primeira contribuição no processo de desenvolvimento local. O grupo, sob o comando de Francisco Natel de Camargo, era proprietário de uma grande área coberta por pinheiros. O Grupo Ibema, que deu nome ao município, chegou em 1962 e comprou parte das terras do Grupo Camargo, às margens da BR 277, uma das principais artérias rodoviárias do Sul do Brasil. O Grupo Ibema montou uma serraria, próximo da qual o Grupo Camargo planejava formar uma vila que levaria o nome de "Camargópolis". Porém, outra fatia das terras da empresa foi vendida, agora para a família Sbaraini, e a idéia foi adiada. O Grupo Ibema passou a ser a maior empresa local em 1966, quando ela comprou a área em que estava instalada a Serraria Formiga. Logo depois, Ibema caiu no gosto dos moradores e se transformou no nome que em 1989 batizaria o município oficialmente criado. A estrutura, formada pela empresa Ibema, criou um núcleo residencial à sua volta, que sofreu um amplo processo de crescimento. Algumas atividades econômicas básicas foram-se implantando no então povoado. A sensibilidade e o senso empreendedor de Ney Napoli criaram a infraestrutura que permitiu o início do processo de desenvolvimento da localidade.

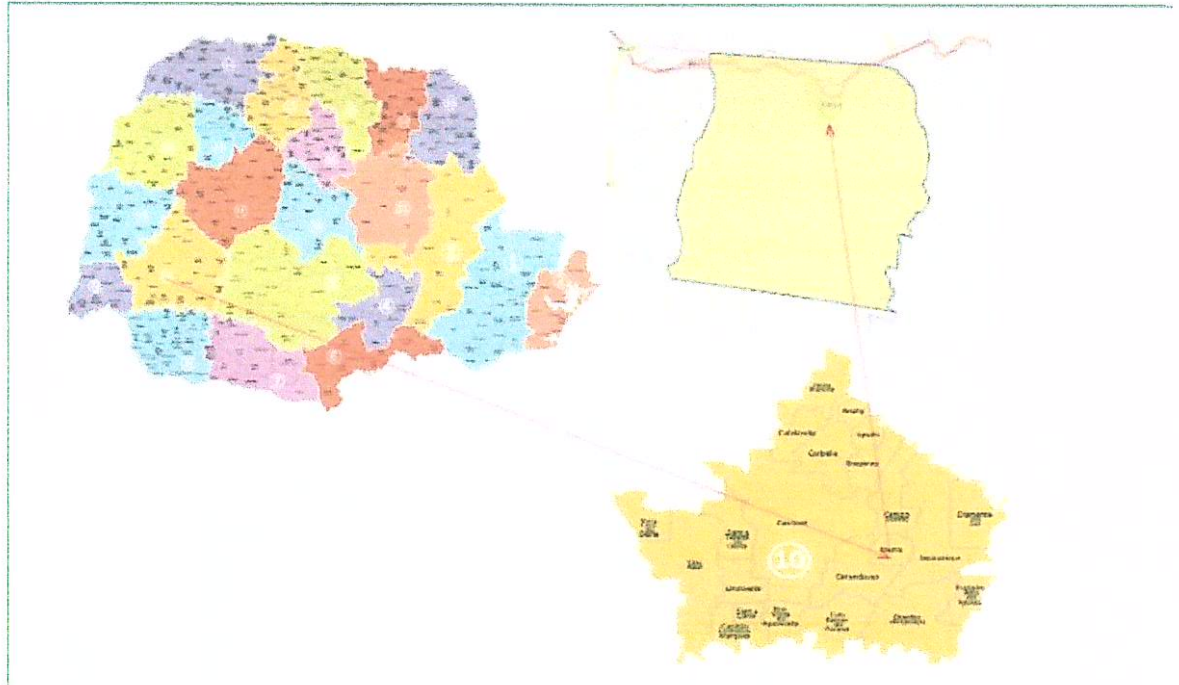
Desmembrado de Catanduvas e elevado a autonomia de "Distrito" pela Lei Nº 5.350 de 24/05/66 e em nível de Município pela Lei Estadual Nº 9007, de 12/06/89, instalado em 01janeiro 1990. Foi criado pela Lei Estadual nº 9.007 de 12 de junho de 1989. O território de Ibema ainda foi palco da revolução de 1924, prova disso, são marcas deixadas pelos legalistas e revoltosos como, por exemplo, armamentos e outros utensílios guardados pelos moradores da época ou encontrados no meio de lavouras que serviram de trincheiras. E também o cemitério localizado na Linha Gaúcha que guarda corpos dos soldados mortos nos confrontos.





PREFEITURA DO MUNICÍPIO IBEMA

1. Mapa (Estado; Regional; Município):



O Município de Ibema está localizado na região sul do Brasil e ao oeste do estado do Paraná.

Limita-se ao norte com Campo Bonito, ao sul com Catanduvas e ao leste com Guaraniaçu.

• Posição Geográfica do Município de Ibema

| | | |
|-----------|-----------|--------------|
| Altitude | 910,0 m | Nível do Mar |
| Latitude | 25°06'23" | Sul |
| Longitude | 53°00'44" | W-GR |



PREFEITURA DO MUNICÍPIO **IBEMA**

- **Principais Rodovias**

A Br. 277, que liga Foz do Iguaçu a Paranaguá, corta o município de Ibema, servindo de via de escoamento da produção agrícola do Paraná, Mato Grosso do Sul e do Paraguai. A Br. 277 sendo o principal corredor do Mercosul, também é o grande elo de ligação com o turismo regional, Cataratas do Iguaçu, Itaipu Binacional e Praias Artificiais. Ibema também é beneficiada pelo ramal da FERROESTE, que liga Cascavel à Guarapuava e por extensão, ao porto de Paranaguá. A via férrea é utilizada para o escoamento da produção agrícola das regiões oeste e sudoeste do estado e do leste do Paraguai. O terminal de cargas (Porto Seco) localiza-se a 40 km de Ibema. Ibema integra a Associação dos Municípios do Oeste do Paraná AMOP, com sede em Cascavel, bem como a Associação dos Municípios da Cantuquiriguaçu, com sede em Laranjeiras do Sul – Região Centro-oeste.

O município fica a 540km do Porto de Paranaguá, 55 do aeroporto de Cascavel (transporte de passageiros e pequenas encomendas) e a 200 km do Aeroporto Internacional de Foz do Iguaçu (transportes em geral).

- **Municípios de abrangência da 10ª Regional da Saúde com em Cascavel**

| | |
|-----------------------|--------------------------|
| Anahy | Boa Vista Aparecida |
| Braganey | Capitão Leônidas Marques |
| Cafelândia | Campo Bonito |
| Cascavel | Catanduva |
| Céu Azul | Corbélia |
| Diamante do Sul | Espigão Alto do Sul |
| Formosa do Oeste | Guaraniaçu |
| Ibema | Iguatu |
| Iracema do Oeste | Jesuítas |
| Lindoeste | Nova Aurora |
| Quedas do Iguaçu | Santa Lucia |
| Santa Tereza do Oeste | Três Barra do Oeste |
| Vera Cruz Do Oeste | |





PREFEITURA DO MUNICÍPIO **IBEMA**

- **Dados Populacional**

| RURAL - URBANA | MASCULINA | FEMININA | TOTAL |
|-------------------------|--------------|--------------|--------------|
| Urbano | 2.442 | 2.499 | 4.941 |
| Rural | 594 | 531 | 1.125 |
| Total censo 2010 | 3.036 | 3.030 | 6.066 |

| | |
|----------------------------------|-------------|
| População Estimada – 2020 | 6370 |
|----------------------------------|-------------|

FONTE: IBGE - Censo Demográfico

- **Distribuição da população estimada, por sexo e faixa etária**

| Faixa etária | Masculino | Feminino | Total | % Total |
|----------------|-------------|-------------|-------------|---------------|
| Menor de 1 ano | 42 | 46 | 88 | 1,45 |
| 01 a 09 anos | 412 | 448 | 860 | 14,18 |
| 10 a 14 anos | 316 | 298 | 614 | 10,12 |
| 15 a 29 anos | 803 | 749 | 1552 | 25,59 |
| 30 a 49 anos | 848 | 864 | 1712 | 28,22 |
| 50 a 59 anos | 273 | 274 | 547 | 9,02 |
| 60 a 69 anos | 198 | 214 | 412 | 6,79 |
| 70 a 79 anos | 109 | 101 | 210 | 3,46 |
| 80 anos e mais | 35 | 36 | 71 | 1,17 |
| Total | 3036 | 3030 | 6066 | 100,00 |

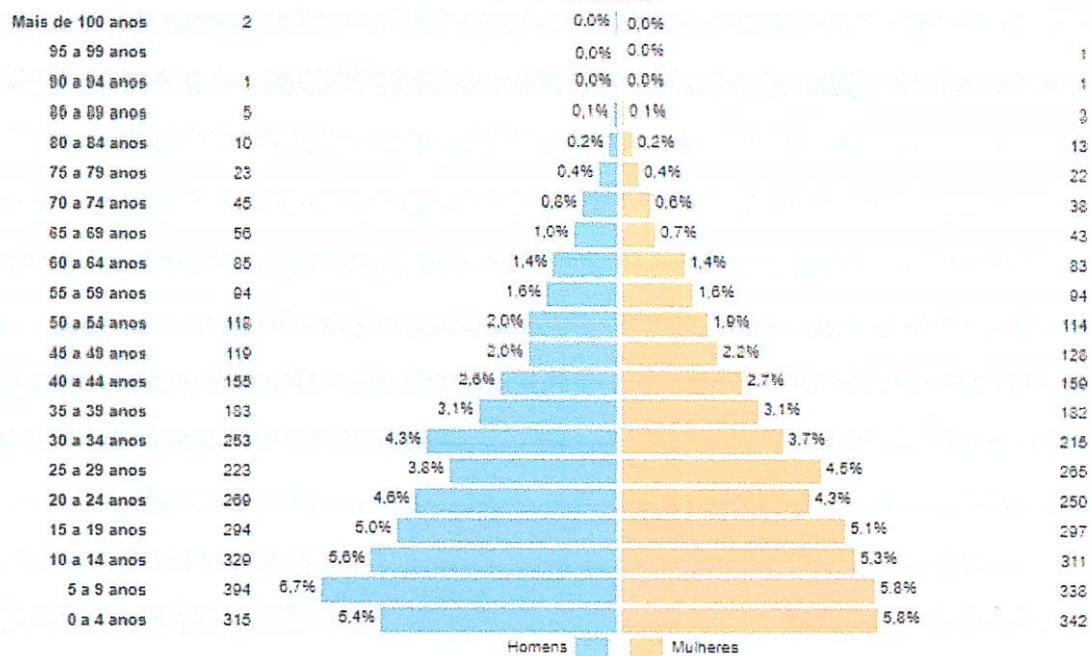
FONTE: IBGE - Censo Demográfico



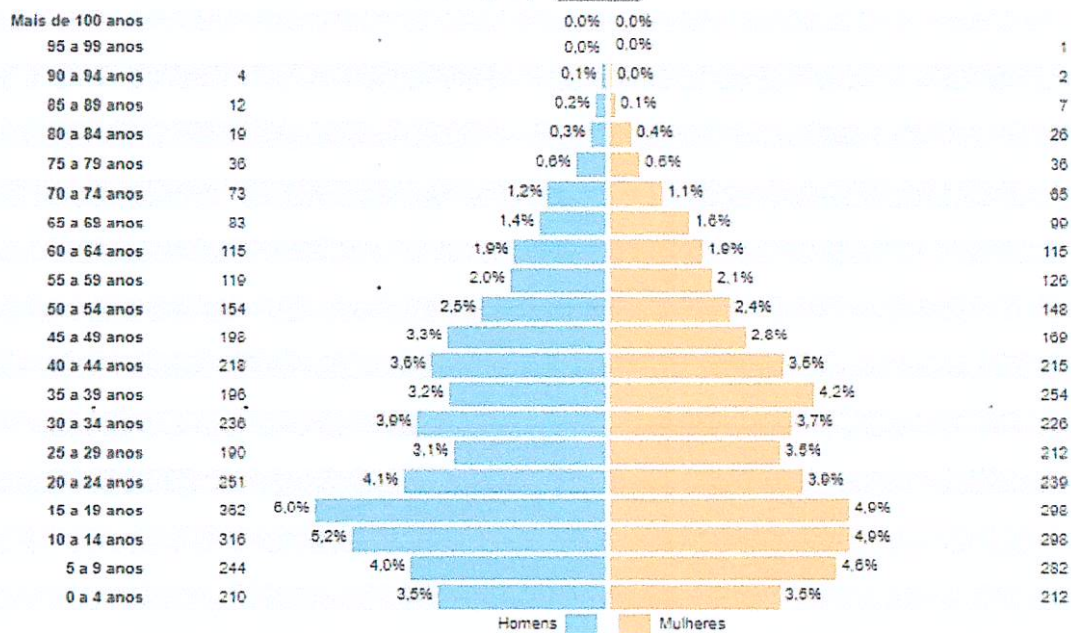


PREFEITURA DO MUNICÍPIO IBEMA

Distribuição da população por sexo, segundo os grupos de idade
Ibema (PR) - 2000



Distribuição da população por sexo, segundo os grupos de idade
Ibema (PR) - 2010





PREFEITURA DO MUNICÍPIO **IBEMA**



FONTE: IBGE

- Aspecto Socioeconômico e de infraestrutura
- NÚMERO DE ESTABELECIMENTOS E EMPREGOS (RAIS) SEGUNDO AS ATIVIDADES ECONÔMICAS - 2019

| ATIVIDADES ECONÔMICAS (SETORES E SUBSETORES DO IBGE) | ESTABELECIMENTOS | EMPREGOS |
|--|------------------|------------|
| INDÚSTRIA DE TRANSFORMAÇÃO | 11 | 485 |
| Metalúrgica | 02 | 24 |
| Mecânica | 01 | 01 |
| Madeira e do mobiliário | 02 | 143 |
| Papel, papelão, editorial e gráfica | 01 | 02 |
| Têxtil, do vestuário e artefatos de tecidos | 04 | 280 |
| Produtos alimentícios, de bebida e álcool etílico | 01 | 35 |
| COMÉRCIO | 62 | 191 |
| Comércio varejista | 54 | 125 |
| Comércio atacadista | 08 | 66 |
| SERVIÇOS | 30 | 149 |





PREFEITURA DO MUNICÍPIO **IBEMA**

| | | |
|---|------------|--------------|
| Instituições de crédito, seguros e de capitalização | 01 | 08 |
| Administradoras de imóveis, valores mobiliários, serviços técnicos profissionais, auxiliar de atividade econômica 3 5 | 03 | 05 |
| Transporte e comunicações | 12 | 49 |
| Serviços de alojamento, alimentação, reparo, manutenção, radiodifusão e televisão | 11 | 77 |
| Serviços médicos, odontológicos e veterinários | 02 | 02 |
| Ensino | 01 | 08 |
| ADMINISTRAÇÃO PÚBLICA | 02 | 222 |
| AGROPECUÁRIA (agricultura, silvicultura, criação de animais, extração vegetal e pesca) 22 84 | 22 | 84 |
| TOTAL | 131 | 1.138 |

FONTE: MTE/RAIS

- **População ocupada**

| | |
|---|--------------------|
| Percentual de pessoas ocupadas 2019 | 19,3% |
| Número de pessoas ocupadas 2019 | 1.229 |
| Número de pessoas ocupadas 2010 | 3006 |
| Salário médio mensal dos trabalhadores formais 2019 | 2,0 salário mínimo |

FONTE: IBGE

- **ÍNDICE DE DESENVOLVIMENTO HUMANO (IDHM) - 2010**

| INFORMAÇÃO | ÍNDICE (1) | UNIDADE |
|---|------------|---------|
| Índice de Desenvolvimento Humano (IDHM) | 0,685 | |





PREFEITURA DO MUNICÍPIO **IBEMA**

| | | |
|---|--------|----------|
| IDHM - Longevidade | 0,786 | |
| Esperança de vida ao nascer | 72,16 | Anos |
| IDHM – Educação | 0,615 | |
| Escolaridade da população adulta | 0,41 | |
| Fluxo escolar da população jovem (Frequência escolar) | 0,74 | |
| IDHM – Renda | 0,664 | |
| Renda per capita | 499,24 | R\$ 1,00 |
| Classificação na unidade da federação | 288º | |
| Classificação nacional | 2.309 | |

• EDUCAÇÃO

| MODALIDADE DE ENSINO | FED. | EST. | MUN. | PART. | TOTAL |
|--|-----------|------------|------------|------------|--------------|
| Educação infantil | 00 | 00 | 305 | 45 | 350 |
| • Creche | 00 | 00 | 152 | 11 | 163 |
| • Pré-escolar | 00 | 00 | 153 | 34 | 187 |
| Ensino fundamenta | 00 | 336 | 392 | 179 | 907 |
| Ensino médio | 00 | 192 | 00 | 54 | 246 |
| Educação profissional | 00 | 00 | 00 | 00 | 00 |
| Educação especial - classes exclusivas | 00 | 00 | 00 | 38 | 38 |
| Educação de jovens e adultos (EJA) | 00 | 00 | 00 | 24 | 24 |
| • Ensino fundamental | 00 | 00 | 00 | 00 | 00 |
| • Ensino médio | 00 | 00 | 00 | 00 | 00 |
| TOTAL | 00 | 528 | 697 | 302 | 1.527 |

FONTE: MEC/INEP



PREFEITURA DO MUNICÍPIO **IBEMA**

- **Escolarização**

| | |
|--|-----|
| Taxa de escolarização de 6 a 14 anos de idade - 2010 | 98% |
|--|-----|

FONTE: MEC/INEP

- **IDEB**

| | |
|--|-------|
| IDEB – Anos iniciais do ensino fundamental (Rede pública) [2019] | 6,3 |
| Paraná | 199º |
| Brasil | 1590º |

FONTE IBGE

| Bairro | Residências | Comércio | Outros | Terreno Baldio | Total |
|-------------------|-------------|----------|--------|----------------|-------|
| Napoli | 615 | 28 | 33 | 184 | 860 |
| Centro | 549 | 120 | 99 | 146 | 914 |
| Jardim União | 301 | 23 | 35 | 51 | 410 |
| Bairro Fatima | 728 | 48 | 65 | 119 | 960 |
| Parque Industrial | 19 | 05 | 23 | 22 | 69 |

Fonte SISPNC

- **Distribuição da população área rural e urbana**

| RURAL - URBANA | MASCULINA | FEMININA | TOTAL |
|-------------------------|--------------|--------------|--------------|
| Urbano | 2.442 | 2.499 | 4.941 |
| Rural | 594 | 531 | 1.125 |
| Total censo 2010 | 3.036 | 3.030 | 6.066 |

FONTE: IBGE - Censo Demográfico





PREFEITURA DO MUNICÍPIO **IBEMA**

- **Meio Ambiente**

Não possui em seu território áreas de proteção ambiental

Apresenta clima subtropical úmido mesotérmico, verões quentes com tendência de concentração das chuvas (temperaturas média superior a 22°), invernos com geadas pouco frequentes (temperatura média inferior a 18°), sem estação seca definida.

Sua hidrografia abrange micros bacias dos rios Formiga, Campos Sales, Isolina e Pouso Alegre.

- **Número de consumidores de energia elétrica:**

| Categoria | Consumidores 2015 | Consumidores 2019 |
|------------------|-------------------|-------------------|
| Residências | 1869 | 1.948 |
| Setor secundário | 34 | 31 |
| Setor comercial | 187 | 185 |
| Rural | 311 | 313 |
| Outras | 51 | 50 |
| Total | 2452 | 2.527 |

FORNTE: COPEL

- **Destino do lixo**

| Anos | Domicílio atendidos |
|------|---------------------|
| 2010 | 1540 |
| 2014 | 1524 |
| 2020 | 1650 |

FORNTE: IBGE

- **ATENDIMENTO DE ESGOTO SEGUNDO AS CATEGORIAS - 2019**

| CATEGORIAS | UNIDADES ATENDIDAS | LIGAÇÕES |
|--------------|--------------------|----------|
| Residenciais | 00 | 00 |
| Comerciais | 00 | 00 |
| Industriais | 00 | 00 |



PREFEITURA DO MUNICÍPIO

IBEMA

| | | |
|-------------------|----|--------|
| Utilidade pública | 00 | 00 |
| Poder público | 00 | 00 |
| TOTAL | 00 | 00 |
| Estado | | 80,99% |
| Brasil | | 65,87% |

FONTE: SANEPAR

- **População atendida com água**

| | Município | Estado | Brasil |
|------------------------------------|-----------|--------|--------|
| População atendida com água | 99,98% | 94,68% | 83,71% |
| População urbana atendida com água | 100% | 99,92% | 92,02% |
| População rural atendida com água | 99,92% | 62,75% | 29,27% |

FONTE: SANEPAR

| | Município | Estado | Brasil |
|---|-----------|--------|--------|
| População atendida por coleta de resíduos domiciliares | 81,45% | 91,33% | 92,06% |
| População urbana atendida por coleta de resíduos domiciliares | 100% | 99,25% | 98,77% |
| População rural atendida por coleta de resíduos domiciliares | 00% | 34,18% | 39,37% |

FONTE: SANEPAR

| | Município | Estado | Brasil |
|--|---------------------|---------------------|---------------------|
| Massa de resíduos domiciliares e públicos coletados per capita em relação à população atendida | 0,63 Kg/Hab./dia | 0,80 Kg/Hab./dia | 0,85 Kg/Hab./dia |

FONTE: SANEPAR

- **Diagnostico epidemiológico:**
- Informações sobre nascimentos no período de 2020 a 2021.



PREFEITURA DO MUNICÍPIO IBEMA

| Condições | 2020 | 2021 |
|--|--------|--------|
| Número de nascidos vivos | 90 | 77 |
| Taxa de nascidos vivos com mães adolescentes | 06 | 11 |
| % de mães de 10-19 anos | 16,66% | 23,37% |
| % de mães de 10-14 anos | 1,11% | 5,19% |
| % com baixo peso ao nascer | 16,66% | 5,19% |
| % de nascidos vivos por partos cesáreos | 51,11% | 51,94% |
| % de nascidos vivos por partos vaginais | 48,89% | 48,06% |

Fonte: sinasc

COMENTÁRIO: VERIFICAMOS QUE HOUE UM AUMENTO NO NUMERO DE MÃES ADOLESCENTES, PORÉM HOUE QUEDA EM BEBÊS COM BAIXO PESO, CONFIRMANDO A EFETIVIDADE DE PRÉ NATAL

Percentual de crianças nascidas vivas por número de consultas pré-natais – 2020-2021.

| Consultas de pré natal | 2020 | 2021 |
|------------------------|-----------|-----------|
| Nenhuma | 1 | 2 |
| 1-3 consultas | 2 | 3 |
| 4-6 consultas | 5 | 10 |
| >7 consultas | 82 | 62 |
| total | 90 | 77 |

Fonte: SINASC;

COMENTÁRIO: OBSERVA-SE NESTA TABELA QUEM EM NUEMROS ABSOLUTOS HOUE UMA DIMINUIÇÃO DE GESTAÇÕES, PORÉM PERCENTUALMENTE HOUE UMA DIMUNUIÇÃO EM PRE NATAL COM CONSULTAS INFERIORES A 7, CONFIRMANDO A EFETIVIDADE DE PRÉ NATAL

Taxa de mortalidade em crianças menores de 1 ano de idade a cada mil nascidos vivos – 2020– 2021

| | 2020 | 2021 |
|-----------------------------------|-------|-------|
| Óbitos infantil (número absoluto) | 1 | 2 |
| Taxa de mortalidade infantil | 1,11% | 2,59% |

Fonte: SINASC

Taxa de mortalidade materna (a cada 100 mil nascidos vivos) – 2020 – 2021.

| | 2020 | 2021 |
|----------------------------------|------|------|
| Óbitos Materno (número absoluto) | 0 | 0 |
| Taxa de mortalidade materna | 0 | 0 |

Fonte: SINASC;





PREFEITURA DO MUNICÍPIO IBEMA

COMENTÁRIO: O MUNICÍPIO TRABALHA RIGOROSAMENTE PARA EVITAR MORTES MATEERNAS E INFANTIS, REALIZANDO PRÉ NATAL CONFORME PRECONIZADO PELO MINISTERIO DA SAUDE E PROTOCOLOS DO ESTADO DO PARANÁ

Doenças de Notificação - 2020-2021.

| Doença de Notificação | 2020 | 2020 |
|---|------------|------------|
| Acidente de trabalho com exposição a material biológico | 1 | 1 |
| Acidente de trabalho grave | 25 | 52 |
| Acidente por animais peçonhentos | 17 | 23 |
| AIDS | 1 | 0 |
| Atendimento antirrábico | 24 | 27 |
| Dengue | 46 | 11 |
| Doenças exantemáticas | 0 | 0 |
| Febre amarela | 0 | 0 |
| Febre chikungunya | 0 | 0 |
| Hanseníase | 0 | 2 |
| Hantavirose | 0 | 0 |
| Hepatites virais | 4 | 3 |
| Intoxicação exógena | 3 | 9 |
| Malária | 0 | 0 |
| Meningite | 0 | 0 |
| Paracoccidiodemiose | 1 | 0 |
| Sífilis em gestante | 8 | 2 |
| Sífilis não especificada | 3 | 1 |
| Tuberculose | 2 | 0 |
| Varicela | 0 | 0 |
| Violência interpessoal/autoprovicada | 4 | 7 |
| TOTAL | 139 | 139 |

Fonte: SINAN (Sistema de Informação de Notificação de Agravos) e SINAN NET





PREFEITURA DO MUNICÍPIO IBEMA

Sífilis congênita

| | 2020 | 2021 |
|---|------|------|
| Número absoluto de crianças com sífilis congênita | 0 | 0 |

Fonte: SINAN

COMENTÁRIO: NO PERÍODO DE DOIS ANOS NÃO APRESENTAMOS CASOS DE SÍFILIS CONGENITA, DEVIDO AO DIAGNOSTICO PRECOCE E TRATAMENTO OPORTUNO

Mortalidade Geral por Local de Residência – 2020- 2021

| Mortalidade Geral por Local de Residência | | |
|---|---|-----------|
| IBEMA - PR | 2020 | 2021 |
| | I. Algumas doenças infecciosas e parasitárias | 0 |
| II. Neoplasias (tumores) | 16 | 14 |
| III. Doenças sangue órgãos hemat e transtímunitár | 0 | 0 |
| IV. Doenças endócrinas nutricionais e metabólicas | 12 | 2 |
| V. Transtornos mentais e comportamentais | 1 | 1 |
| VI. Doenças do sistema nervoso | 2 | 6 |
| IX. Doenças do aparelho circulatório | 6 | 20 |
| X. Doenças do aparelho respiratório | 10 | 28 |
| XI. Doenças do aparelho digestivo | 0 | 0 |
| XIV. Doenças do aparelho geniturinário | 0 | 2 |
| XV. Gravidez parto e puerpério | 1 | 1 |
| XVI. Algumas afec originadas no período perinatal | 0 | 0 |
| XVII. Malformações congênitas e anomalias cromossômicas | 0 | 2 |
| XVIII. Sintomas e achados normais em exames laboratoriais | 1 | 1 |
| XX. Causas externas de morbidade e mortalidade | 5 | 8 |
| Total | 54 | 85 |

Fonte: SIM

COMENTÁRIO: EM 2020 A PRINCIPAL CAUSA DE ÓBITOS FOI AS NEOPLASIAS, SEGUIDA DOENÇAS ENDOCRINAS. EM 2021 OBSERVA-SE O AUMENTO EXCESSIVO DE MORTES LIGADAS AOS APARELHOS RESPIRATORIOS E CIRCULATORIOS, TAL MOTIVO SE DÁ DEVIDO A PANDEMIA COVID 19.

Outros indicadores de mortalidade proporcional ao período de 2020-2021

| Indicadores de Mortalidade | 2020 | 2021 |
|-----------------------------------|-------|-------|
| Total de óbitos | 54 | 85 |
| % óbitos por causas mal definidas | 1,85% | 1,17% |

Fonte: SIM (sistema e informação de mortalidade)

COMENTÁRIO: EM 2021 OBSERVA-SE UM AUMENTO CONSIDERADO DE ÓBITOS LIGADOS DIRETAMENTE A COVID 19. O MUNICÍPIO REGISTRA ATÉ O MOMENTO 32 ÓBITOS LIGADOS A PANDEMIA.



PREFEITURA DO MUNICÍPIO IBEMA

TODOS OS ÓBITOS SÃO INVESTIGADOS QUANDO POSSUI CAUSAS MAL DEFINIDAS, PORÉM EM ALGUMAS SITUAÇÕES NÃO SE CHEGA A UMA CAUSA DEFINIDA

Estabelecimentos e tipo de prestador, segundo dados do CNES – Ibema - Paraná no ano de 2020.

| Tipo de Estabelecimento | Público | Filantrópico | Privado | Total |
|---|----------|--------------|----------|----------|
| Policlínica | 0 | 0 | 0 | 0 |
| Unidade Básica de Saúde da Família | 1 | 0 | 0 | 1 |
| Posto de Saúde | 1 | 0 | 0 | 1 |
| Clínica Especializada/Ambulatório Especializado | 0 | 0 | 0 | 0 |
| Consultório Isolado | 0 | 0 | 0 | 0 |
| Hospital Geral | 1 | 0 | 0 | 1 |
| Unidade de Serviço de Apoio de Diagnose e Terapia | 0 | 0 | 0 | 0 |
| Unidade de Vigilância em Saúde | 1 | 0 | 0 | 1 |
| Total | 4 | 0 | 0 | 4 |

COMENTÁRIO: O MUNICÍPIO DE IBEMA DESTACA-SE ENTRE OS MUNICÍPIOS DA REGIÃO POR TER UMA UNIDADE HOSPITALAR MUNICIPAL. POSSUI AINDA DUAS UNIDADES BÁSICAS DE SAÚDE E SEDE DE FISIOTERAPIA

Número de estabelecimentos por tipo de convênio segundo tipo de atendimento prestado, segundo dados do CNES – Ibema - Paraná no ano de 2020.

| Serviço prestado | SUS | Particular | Plano de Saúde | |
|---------------------------------|-----|------------|----------------|---------|
| | | | Público | Privado |
| Internação | 1 | 0 | 0 | 0 |
| Ambulatorial | 1 | 0 | 0 | 0 |
| Urgência | 1 | 0 | 0 | 0 |
| Diagnose e terapia | 0 | 0 | 0 | 0 |
| Vig. epidemiológica e sanitária | 1 | 0 | 0 | 0 |
| Farmácia ou cooperativa | 1 | 3 | 0 | 0 |

Recursos Humanos (vínculos) segundo categorias selecionadas, Ibema-Pr, 2020.

| Categoria | Total | Atende ao SUS | Não atende ao SUS |
|--------------|-------|---------------|-------------------|
| Médicos | 5 | 5 | 0 |
| Anestesiista | 0 | 0 | 0 |



PREFEITURA DO MUNICÍPIO IBEMA

| | | | |
|------------------------|---|---|---|
| Cirurgião Geral | 0 | 0 | 0 |
| Clínico Geral | 3 | 3 | 0 |
| Gineco Obstetra | 1 | 1 | 0 |
| Médico de Família | 1 | 1 | 0 |
| Pediatra | 0 | 0 | 0 |
| Psiquiatra | 1 | 1 | 0 |
| Radiologista | 0 | 0 | 0 |
| Cirurgião dentista | 6 | 2 | 4 |
| Enfermeiro | 6 | 6 | 0 |
| Fisioterapeuta | 3 | 3 | 0 |
| Fonoaudiólogo | 1 | 1 | 0 |
| Nutricionista | 1 | 1 | 0 |
| Farmacêutico | 5 | 2 | 3 |
| Assistente social | 4 | 4 | 0 |
| Psicólogo | 3 | 3 | 0 |
| Auxiliar de Enfermagem | 9 | 9 | 0 |
| Técnico de Enfermagem | 0 | 0 | 0 |
| Terapeuta Ocupacional | 1 | 1 | 0 |

*Hospital possui um quadro de médicos plantonistas, sendo contabilizado apenas 1 no relatório, pois trabalham em regime de escala, não simultaneamente

Série histórica de cobertura da APS, ESF e ESB

| Cobertura populacional | 2020 | 2021 |
|--|--------|--------|
| Cobertura populacional estimada pelas equipes da APS | 45,69% | 45,53% |
| Cobertura da ESF | 54,31% | 54,47% |
| Cobertura populacional estimada pelas equipes básicas de saúde bucal | 54,31% | 54,16% |

Número de equipamentos existentes, em uso e disponíveis ao SUS, segundo grupo de equipamentos.

| Categoria | Existentes | Em uso | Disponível ao SUS |
|--|------------|--------|-------------------|
| Equipamentos de diagnóstico por imagem | 03 | 02 | 02 |
| Outros equipamentos | 0 | 0 | 0 |





PREFEITURA DO MUNICÍPIO IBEMA

COMENTÁRIO: O MUNICÍPIO POSSUI DOIS APARELHOS DE ULTRASSON EM FUNCIONAMENTO NO HOSPITAL MUNICIPAL. TEMOS AINDA UM APARELHO DE RAIOS X COM REVELADOR EM DESUSO INSTALADO NA MESMA UNIDADE

Número de equipamentos de categorias selecionadas existentes, em uso, disponíveis ao SUS e por 100.000 habitantes, segundo categorias do equipamento.
Ibema – Pr.

| Categoria | Existentes | Em uso | Disponível ao SUS |
|------------------------------|------------|--------|-------------------|
| Mamógrafo | 0 | 0 | 0 |
| Raios X | 1 | 0 | 1 |
| Tomógrafo | 0 | 0 | 0 |
| Computadorizado | | | |
| Ressonância Magnética | 0 | 0 | 0 |
| Ultrassom | 2 | 2 | 2 |
| Equipo Odontológico Completo | 2 | 2 | 2 |

COMENTÁRIO: O MUNICÍPIO POSSUI DOIS APARELHOS DE ULTRASSON EM FUNCIONAMENTO NO HOSPITAL MUNICIPAL. TEMOS AINDA UM APARELHO DE RAIOS X COM REVELADOR EM DESUSO INSTALADO NA MESMA UNIDADE

Distribuição das Internações por Grupo de Causas e Faixa Etária - CID10 por local de residência, Período de 2020

| Diagnóstico CID10 (capítulo) | < 1 ano | 1-4 anos | 5-14 anos | 15-24 anos | 25-34 anos | 35-44 anos | 45-54 anos | 55-64 anos | 65 e+ anos | Total |
|---|---------|----------|-----------|------------|------------|------------|------------|------------|------------|-------|
| I. Algumas doenças infecciosas e parasitárias | 1 | 3 | 0 | 1 | 2 | 2 | 7 | 3 | 16 | 35 |
| II. Neoplasias (tumores) | 0 | 0 | 0 | 2 | 2 | 6 | 12 | 9 | 24 | 55 |
| III. Doenças sangue órgãos hemat e transtímunitár | 0 | 0 | 0 | 0 | 0 | 2 | 0 | 2 | 3 | 7 |
| IV. Doenças endócrinas nutricionais e metabólicas | 1 | 0 | 0 | 2 | 1 | 0 | 0 | 2 | 5 | 11 |
| V. Transtornos mentais e comportamentais | 0 | 0 | 0 | 0 | 8 | 4 | 3 | 0 | 0 | 15 |
| VI. Doenças do sistema nervoso | 0 | 1 | 0 | 1 | 0 | 3 | 0 | 1 | 0 | 6 |
| VII. Doenças do olho e anexos | 0 | 0 | 0 | 1 | 0 | 0 | 0 | 0 | 1 | 2 |

Prefeitura Municipal de Ibema

Av. Ney Eurson Napoli, 1426 – Centro – Ibema – PR
Fone: (45) 3238-1347 – E-mail: prefeitura@pibema.pr.gov.br
Gestão 2021/2024



PREFEITURA DO MUNICÍPIO IBEMA

| | | | | | | | | | | |
|---|----|----|----|----|----|----|----|----|-----|-----|
| VIII. Doenças do ouvido e da apófise mastoide | 0 | 0 | 0 | 1 | 0 | 0 | 0 | 0 | 0 | 1 |
| IX. Doenças do aparelho circulatório | 0 | 0 | 0 | 0 | 3 | 9 | 6 | 14 | 29 | 61 |
| X. Doenças do aparelho respiratório | 1 | 3 | 4 | 1 | 1 | 2 | 9 | 6 | 29 | 56 |
| XI. Doenças do aparelho digestivo | 0 | 1 | 3 | 6 | 7 | 11 | 9 | 9 | 16 | 62 |
| XII. Doenças da pele e do tecido subcutâneo | 0 | 2 | 0 | 3 | 0 | 0 | 0 | 0 | 0 | 5 |
| XIII. Doenças sistêmicas osteomusculares e tec conjuntivo | 0 | 0 | 1 | 0 | 0 | 1 | 2 | 1 | 0 | 5 |
| XIV. Doenças do aparelho geniturinário | 0 | 1 | 1 | 0 | 1 | 7 | 3 | 0 | 6 | 19 |
| XV. Gravidez parto e puerpério | 0 | 0 | 1 | 33 | 29 | 5 | 0 | 0 | 0 | 68 |
| XVI. Algumas afec originadas no período perinatal | 20 | 0 | 0 | 1 | 0 | 0 | 0 | 0 | 0 | 21 |
| XVII. Malfcongdeformid e anomalias cromossômicas | 0 | 1 | 1 | 0 | 0 | 0 | 0 | 0 | 0 | 2 |
| XVIII. Sint sinais e achad anorm ex clín e laborat | 0 | 0 | 1 | 0 | 1 | 2 | 0 | 0 | 3 | 7 |
| XIX. Lesões enven e alg out conseq causas externas | 0 | 1 | 3 | 11 | 10 | 8 | 11 | 7 | 7 | 58 |
| XXI. Contatos com serviços de saúde | 0 | 0 | 0 | 1 | 1 | 1 | 1 | 2 | 0 | 6 |
| Total | 23 | 13 | 15 | 64 | 66 | 63 | 63 | 56 | 139 | 502 |

COMENTÁRIO: OBSERVA-SE NA TABELA ACIMA QUE, MESMO NO AUGE DA PANDEMIA AS CAUSAS SENSÍVEIS A INTERNAMENTO ESTÃO RELACIONADAS NA ORDEM: 1. GRAVIDEZ, PARTO E PUERPERIO, 2. DOENÇAS DO SISTEMA DIGESTIVO, 3. DOENÇAS DO SISTEMA CIRCULATÓRIO, 4. LESÕES, ENVENENAMENTO E CAUSAS EXTERNAS E SÓ NA QUINTA POSIÇÃO, DOENÇAS DO SISTEMA RESPIRATORIO, PORÉM ESSA FOI A MAIOR CAUSA DE ÓBITO EM 2020 NO MUNICÍPIO

Taxa da população idosa internada por fratura de fêmur

| | 2020 |
|--|------|
| Taxa da população idosa internada por fratura de fêmur | 0 |

Fonte: DATASUS

OBS: no ano de 2020 teve três fraturas de fêmur, mas nenhuma em maior de 60 anos

Cobertura vacinal

| | 2021 |
|-------------------------|--------|
| Menores de 1 ano | |
| BCG | 30,77% |
| VORH | 89,01% |
| Pnc 10v | 92,31% |
| Menigo C | 82,42% |





PREFEITURA DO MUNICÍPIO IBEMA

| | |
|---------------|--------|
| Pentavalente | 80,22% |
| Febre amarela | 79,12% |
| VIP | 83,52% |

Fonte: SIPNI WEB

COMENTÁRIO: HOUE UMA QUEDA NA PROCURA POR VACINA DEVIDO A PANDEMIA DE COVID 19, BEM COMO O AUMENTO DE FAKE NEWS E AUMENTO DE GRUPOS DE ANTIVACINAS.

Recursos Humanos (vínculos) segundo categorias selecionadas, Ibema-Pr, 2021.

| Categoria | Total | Atende ao SUS | Não atende ao SUS |
|------------------------|-------|---------------|-------------------|
| Terapeuta Ocupacional | 1 | 1 | 0 |
| Médicos | 5 | 5 | 0 |
| Anestesista | 0 | 0 | 0 |
| Cirurgião Geral | 0 | 0 | 0 |
| Clínico Geral | 3 | 3 | 0 |
| Gineco Obstetra | 1 | 1 | 0 |
| Médico de Família | 1 | 1 | 0 |
| Pediatra | 0 | 0 | 0 |
| Psiquiatra | 1 | 1 | 0 |
| Radiologista | 0 | 0 | 0 |
| Cirurgião dentista | 6 | 2 | 4 |
| Enfermeiro | 6 | 6 | 0 |
| Fisioterapeuta | 3 | 3 | 0 |
| Fonoaudiólogo | 1 | 1 | 0 |
| Nutricionista | 1 | 1 | 0 |
| Farmacêutico | 5 | 2 | 3 |
| Assistente social | 4 | 4 | 0 |
| Psicólogo | 3 | 3 | 0 |
| Auxiliar de Enfermagem | 9 | 9 | 0 |
| Técnico de Enfermagem | 0 | 0 | 0 |

Quadro 37 - Número de leitos de internação existentes por tipo de prestador segundo especialidade, dados do CNES – Paraná no ano de 2021.

| Especialidade | Público | | Total | |
|---------------|------------|-----|------------|-----|
| | Existentes | SUS | Existentes | SUS |
| Cirúrgicos | 3 | 3 | 3 | 3 |
| Clínicos | 16 | 16 | 16 | 16 |
| Obstétrico | 5 | 5 | 5 | 5 |
| Pediátrico | 3 | 3 | 3 | 3 |
| Isolamento | 4 | 4 | 4 | 4 |
| Total | 31 | 31 | 31 | 31 |

A atenção básica: caracteriza-se por um conjunto de ações de saúde, no âmbito individual e coletivo, que abrange a promoção e a proteção da saúde, a prevenção





PREFEITURA DO MUNICÍPIO IBEMA

de agravos, o diagnóstico, o tratamento, a reabilitação, a redução de danos e a manutenção da saúde com o objetivo de desenvolver uma atenção integral que impacte na situação de saúde e autonomia das pessoas e nos determinantes e condicionantes de saúde das coletividades. É desenvolvida por meio do exercício de práticas de cuidado e gestão, democráticas e participativas, sob forma de trabalho em equipe, dirigidas a populações de territórios definidos, pelas quais assume a responsabilidade sanitária, considerando a dinamicidade existente no território em que vivem essas populações. A atenção básica funciona, portanto, como um filtro capaz de organizar o fluxo dos serviços nas redes de saúde, dos mais simples aos mais complexos. Seu objetivo é orientar sobre a prevenção de doenças, solucionar os possíveis casos de agravos e direcionar os mais graves para níveis de atendimento superiores em complexidade. A atenção básica funciona, portanto, como um filtro capaz de organizar o fluxo dos serviços nas redes de saúde, dos mais simples aos mais complexos. Como funciona a atenção básica à saúde? No Brasil, a Atenção Básica é desenvolvida com o mais alto grau de descentralização e capilaridade, ocorrendo no local mais próximo da vida das pessoas. Ela deve ser o contato preferencial dos usuários, a principal porta de entrada e centro de comunicação com toda a Rede de Atenção à Saúde.

Saúde da família: A saúde da família está no primeiro nível de atenção no Sistema Único de Saúde (SUS) e é considerada uma estratégia primordial para a organização e o fortalecimento da atenção básica. A partir do acompanhamento de um número definido de famílias, localizadas em uma área geográfica delimitada, são desenvolvidas ações de promoção da saúde, prevenção, recuperação, reabilitação de doenças e agravos mais frequentes.

Para efetivar essas ações, é necessário o trabalho de equipes multiprofissionais em unidades básicas de saúde, formadas por: médico, enfermeiro, auxiliares de enfermagem, agentes comunitários de saúde, cirurgião-dentista, auxiliar de consultório dentário ou técnico de higiene dental.

As equipes de saúde da família estabelecem vínculo com a população, possibilitando o compromisso e a co-responsabilidade dos profissionais com os usuários e a comunidade, com o desafio de ampliar as fronteiras de atuação e resolubilidade da atenção. Além disso, tem como estratégia de trabalho: conhecer a realidade das famílias pelas quais é responsável, por meio de cadastramento e diagnóstico de suas características sociais, demográficas e epidemiológicas; identificar os principais problemas de saúde e situações de risco às quais a população que ela atende está exposta; e prestar assistência integral, organizando o fluxo de encaminhamento para os demais níveis de atendimento, quando se fizer necessário.

Saúde da Mulher

Prefeitura Municipal de Ibema

Av. Ney Eurson Napoli, 1426 – Centro – Ibema – PR
Fone: (45) 3238-1347 – E-mail: prefeitura@pibema.pr.gov.br
Gestão 2021/2024





PREFEITURA DO MUNICÍPIO IBEMA

A Seção de Saúde da Mulher atua para promover a atenção integral à saúde das mulheres em todos os ciclos de vida, tendo em vista as questões de gênero, de orientação sexual, de raça/etnia e os determinantes e condicionantes sociais que impactam na saúde e na vida das mulheres. Preconizando a assistência humanizada e qualificada em todos os níveis de atenção, realizando ações focadas na organização do acesso aos serviços de promoção, prevenção, assistência e recuperação da saúde. A Política de Atenção Integral à Saúde das Mulheres compreende a saúde como um processo resultante de fatores biológicos, sociais, econômicos, culturais e históricos. Isso implica em afirmar que o perfil de saúde e doença varia no tempo e no espaço, de acordo com o grau de desenvolvimento econômico, social e humano, incluindo a questão de gênero como condicionante/determinante social. Salienta-se que igualdade de gênero é um dos Objetivos de Desenvolvimento Sustentável (ODS) da Organização das Nações Unidas (ONU) para a Agenda 2030 (compromisso firmado pelo Brasil). A incorporação da categoria gênero na avaliação de políticas de saúde permite mostrar uma nova dimensão da desigualdade social, assim como, explicar situações e fenômenos que não teriam visibilidade sem este enfoque. A vulnerabilidade feminina frente a certas doenças e causas de morte está, muitas vezes, mais relacionada com a situação de desigualdade da mulher na sociedade do que com fatores biológicos. Entendendo a situação de desigualdade social relacionada ao gênero, a atuação da Seção de Saúde da Mulher desenvolve-se a partir dos seguintes eixos:

- a) **Saúde sexual**, considerando a identidade de gênero, sexualidade, diversidade, prevenção e tratamento das infecções sexualmente transmissíveis, assim como, as doenças ginecológicas;
- b) **Saúde reprodutiva**, com ênfase na melhoria da atenção obstétrica, no planejamento reprodutivo e na atenção ao abortamento;
- c) **O enfrentamento à violência doméstica e violência sexual;**
- d) **Atenção ao câncer de mama e colo do útero.**

1º. Objetivo do PMS:

O Plano Municipal de Saúde é um documento essencial para a gestão dos serviços sendo a síntese da pesquisa e análise dos principais dados e indicadores que compõem a realidade de saúde do Município de Ibema.

Tem como objetivo aperfeiçoar ações para reduzir as distâncias e o tempo de resposta do atendimento às necessidades da atenção à saúde do cidadão, levando a saúde mais perto das pessoas por meio da Atenção à Saúde, que contempla a Atenção Primária e as Vigilâncias em Saúde.





PREFEITURA DO MUNICÍPIO IBEMA

1ª Diretriz – Garantia do acesso da população a serviços de saúde de qualidade, mediante estruturação e investimentos na Rede de Serviços da Saúde – Atenção Primária à Saúde e nos serviços da Rede de Urgência e Emergência. (Bloco de Investimento do FNS)

| Meta | 2022 | 2023 | 2024 | 2025 | Indicador |
|---|------------|--|---|-----------|---------------------------|
| Reforma, ampliação e manutenção da estrutura da Unidade Básica de Saúde | manutenção | manutenção | Reforma | Ampliação | Reforma e ampliação |
| Reforma, ampliação e manutenção da estrutura da UAPSF | manutenção | manutenção | Reforma | Ampliação | Reforma e ampliação |
| Aquisição de câmara de vacina com capacidade de 340 litros para a UAPSF | | Aquisição de câmara de vacina (Recurso VIGIASUS) | | | Aquisição de equipamentos |
| Reforma do hospital | Reforma | | | | Garantia do acesso |
| Implantar farmácia na UAPSF | | | Ampliação da Unidade e Realizar concurso público. | | Garantia do acesso |

2ª Diretriz – Promoção da atenção integral à saúde da população através das Equipes da APS, Saúde da Família e NASF para todos os segmentos populacionais, priorizando as ações para a população mais vulnerável (criança, mulher, adolescentes e jovens, saúde do homem e idosos, seguido da promoção da atenção integral à Saúde Bucal e da adesão à assistência em Redes de Atenção à Saúde a serem implantadas pela Secretaria Estadual de Saúde e pelo Ministério da Saúde.





PREFEITURA DO MUNICÍPIO IBEMA

(Bloco da Atenção Básica do FNS: PAB fixo e variável, PMAQ, especificidades regionais, NASF).

| Meta | 2022 | 2023 | 2024 | 2025 | Indicador |
|---|-------------------|--|-------------------|-------------------|---|
| Ampliar o número de Equipe Saúde da Família, garantindo uma cobertura de 100% da população. | | Realizar adesão. Realizar concurso público. | | | Cobertura populacional estimada pelas equipes de PSF. |
| Implantar equipe de saúde bucal. | | Realizar adesão. Realizar concurso público. | | | Cobertura populacional estimada pela equipe de saúde bucal. |
| Reativar a Sala de Raio x no hospital Municipal | Reativar | Manter | Manter | manter | Melhoria na qualidade do atendimento |
| Criar o cargo de coordenador de atenção básica | | Criar o cargo e realizar concurso publico | | | Melhoria da qualidade da atenção primaria |
| Manter o programa Rede Mãe Paranaense de acordo com as diretrizes do Linha Guia | Manter o programa | Manter o programa | Manter o programa | Manter o programa | Melhoria da qualidade da atenção primária |
| Manter o Planificasus | Manter o programa | Manter o programa | Manter o programa | Manter o programa | Melhoria da qualidade e acesso da atenção |

Prefeitura Municipal de Ibema

Av. Ney Eurson Napoli, 1426 – Centro – Ibema – PR
Fone: (45) 3238-1347 – E-mail: prefeitura@pibema.pr.gov.br
Gestão 2021/2024





PREFEITURA DO MUNICÍPIO IBEMA

| | | | | | |
|---|-------------------|-------------------|-------------------|-------------------|--|
| | | | | | básica |
| Manter o Programa Mais Médicos vinculado ao PSF | Manter o programa | Manter o programa | Manter o programa | Manter o programa | Melhoria da qualidade e acesso da atenção básica |
| Manter o Qualificasus | Manter o programa | Manter o programa | Manter o programa | Manter o programa | Garantir recurso para o município |

3ª Diretriz – Promoção da atenção à Saúde Mental, álcool e outras drogas, seguido da adesão à assistência em Redes de Atenção a serem implantadas pela Secretaria Estadual de Saúde e pelo Ministério da Saúde.

| Meta | 2022 | 2023 | 2024 | 2025 | Indicador |
|---|----------|---------------------------------------|----------|----------|----------------------------------|
| Garantir tratamento adequado e em tempo oportuno. | Garantir | Garantir | Garantir | Garantir | Qualidade do atendimento |
| Manter o Sistema de Central de Leitos | Manter | Manter | Manter | Manter | Qualidade do atendimento |
| Estruturar uma equipe de saúde mental | | Capacitar uma equipe multidisciplinar | | | Equipe de atenção à Saúde Mental |
| Manter convênio com o SIM PR | Manter | Manter | Manter | Manter | Garantir o acesso |

4ª. Diretriz – Garantir o acesso da população aos medicamentos da Atenção Básica conforme RENAME (Relação Nacional dos Medicamentos do Componente Básico da Assistência Farmacêutica) - Bloco da Assistência farmacêutica





PREFEITURA DO MUNICÍPIO IBEMA

| Meta | 2022 | 2023 | 2024 | 2025 | Indicador |
|---|---|---|---|---|--------------------------|
| Contratar profissional farmacêutico para UAPSF | | Realização de concurso público | | | Assistência Farmacêutica |
| Coordenar a aquisição e distribuição de medicamentos para as unidades, programas e serviços da secretaria de saúde. | Manter as ações da assistência farmacêutica | Manter as ações da assistência farmacêutica | Manter as ações da assistência farmacêutica | Manter as ações da assistência farmacêutica | Assistência Farmacêutica |
| Normatizar, promover e coordenar a organização da assistência farmacêutica, nos diferentes níveis de atenção à saúde, obedecendo os princípios e diretrizes do SUS. | Manter | Manter | Manter | Manter | Assistência Farmacêutica |
| Atualizar e manter REMUME (relação Municipal de Medicamentos) | Atualizar | Manter | Manter | Manter | Assistência Farmacêutica |

5ª. Diretriz– Assegurar a execução das ações de vigilância em saúde, e a integração das equipes da Vigilância Epidemiológica e Sanitária com as equipes Saúde da Família na atenção a vigilância, prevenção e controle das doenças





PREFEITURA DO MUNICÍPIO

IBEMA

transmissíveis, das não transmissíveis e das imunopreveníveis, bem como às emergências; e que juntas fortaleçam a promoção da saúde, a Vigilância em Saúde Ambiental e da Saúde do Trabalhador.

| Meta | 2022 | 2023 | 2024 | 2025 | Indicador |
|---|---|---|---|---|--|
| Desenvolver o programa municipal de controle da dengue, visando a prevenção de epidemias. | Desenvolver o programa de controle da dengue | Desenvolver o programa de controle da dengue | Desenvolver o programa de controle da dengue | Desenvolver o programa de controle da dengue | Número de casos confirmados e taxa de letalidade |
| Investigar 100% dos óbitos infantis, fetais e mulheres em idade fértil. | Investigar 100% dos óbitos infantis, fetais e mulheres em idade fértil. | Investigar 100% dos óbitos infantis, fetais e mulheres em idade fértil. | Investigar 100% dos óbitos infantis, fetais e mulheres em idade fértil. | Investigar 100% dos óbitos infantis, fetais e mulheres em idade fértil. | Percentual de óbitos infantis, fetais, e de mulheres em idade fértil investigados. |
| Manter as coberturas vacinais e a homogeneidade e vacinal preconizada pelo Ministério da saúde. | Manter as coberturas vacinais e a homogeneidade e vacinal preconizada pelo Ministério da saúde. | Manter as coberturas vacinais e a homogeneidade e vacinal preconizada pelo Ministério da saúde. | Manter as coberturas vacinais e a homogeneidade e vacinal preconizada pelo Ministério da saúde. | Manter as coberturas vacinais e a homogeneidade e vacinal preconizada pelo Ministério da saúde. | Percentual de cobertura vacinal por imunobiológico. |
| Curar 100% dos casos diagnosticados de hanseníase entre os casos novos no ano de coorte. | Curar 100% dos casos diagnosticados de hanseníase entre os casos novos no ano de coorte. | Curar 100% dos casos diagnosticados de hanseníase entre os casos novos no ano de coorte. | Curar 100% dos casos diagnosticados de hanseníase entre os casos novos no ano de coorte. | Curar 100% dos casos diagnosticados de hanseníase entre os casos novos no ano de coorte. | Taxa de cura em hanseníase dos casos novos diagnosticado nos anos de |

Prefeitura Municipal de Ibema

Av. Ney Eurson Napoli, 1426 – Centro – Ibema – PR
Fone: (45) 3238-1347 – E-mail: prefeitura@pibema.pr.gov.br
Gestão 2021/2024



PREFEITURA DO MUNICÍPIO IBEMA

| | | | | | | |
|--|---|---|---|---|---|---|
| | | | | | | coorte. |
| Curar 100% dos casos diagnosticados de tuberculose | Curar 100% dos casos diagnosticados de tuberculose | Curar 100% dos casos diagnosticados de tuberculose | Curar 100% dos casos diagnosticados de tuberculose | Curar 100% dos casos diagnosticados de tuberculose | Curar 100% dos casos diagnosticados de tuberculose | Taxa de cura dos casos novos diagnosticados nos anos de coorte. |
| Ampliar as notificações de agravos e doenças em saúde do trabalhador em 10% em conformidade com a portaria MS 104/2011 | Ampliar as notificações de agravos e doenças em saúde do trabalhador em conformidade com a portaria MS 104/2011 | Ampliar as notificações de agravos e doenças em saúde do trabalhador em conformidade com a portaria MS 104/2011 | Ampliar as notificações de agravos e doenças em saúde do trabalhador em conformidade com a portaria MS 104/2011 | Ampliar as notificações de agravos e doenças em saúde do trabalhador em conformidade com a portaria MS 104/2011 | Ampliar as notificações de agravos e doenças em saúde do trabalhador em conformidade com a portaria MS 104/2011 | Percentual de notificações de agravos e doenças em saúde do trabalhador. |
| Ampliar a proporção de amostras de água examinadas para os parâmetros coliformes totais, cloro residual e turbidez. | Coleta de água para análise. | Coleta de água para análise. | Coleta de água para análise. | Coleta de água para análise. | Coleta de água para análise. | Número de amostras de água examinadas para os parâmetros coliformes totais, cloro residual e turbidez/ano |
| Realizar Campanhas de vacinas. Dia do Homem, Dia da Mulher, Campanha de | Realizar campanhas | Realizar campanhas | Realizar campanhas | Realizar campanhas | Realizar campanhas | Promoção a Saúde |



PREFEITURA DO MUNICÍPIO IBEMA

| | | | | | |
|---|------------------|------------------|------------------|------------------|------------------|
| Teste Rapido | | | | | |
| Realizar projeto saúde na escola trabalhando temas como gravides na adolescência, sexualidade, nutrição | Realizar projeto | Realizar projeto | Realizar projeto | Realizar projeto | Promoção a Saúde |

2º. Objetivo do PMS: (Relacionado à média e alta complexidade – MAC e a Rede de Urgência e Emergência)

6ª. Diretriz – Garantir o acesso aos serviços de média e alta complexidade (atenção especializada) e implantar o processo de monitoramento e avaliação dos encaminhamentos conforme classificação de risco dos pacientes. (Bloco da MAC)

| Meta | 2022 | 2023 | 2024 | 2025 | Indicador |
|---|---|---|---|---|--------------------|
| Implantar a classificação de risco dos pacientes | Implantar a classificação de risco dos pacientes | Implantar a classificação de risco dos pacientes | Manter a classificação de risco dos pacientes | Manter a classificação de risco dos pacientes | Garantia do acesso |
| Garantir o acesso a média e alta complexidade via Central de Leitos aos centros de referencia | Garantir o acesso a média e alta complexidade via Central de Leitos aos centros de referencia | Garantir o acesso a média e alta complexidade via Central de Leitos aos centros de referencia | Garantir o acesso a média e alta complexidade via Central de Leitos aos centros de referencia | Garantir o acesso a média e alta complexidade via Central de Leitos aos centros de referencia | Garantia do acesso |





PREFEITURA DO MUNICÍPIO IBEMA

7ª. Diretriz – Garantir o acesso da população aos serviços de Urgência e Emergência, conforme a construção da Rede de Urgência e Emergência que está sendo estruturada em conjunto com a Secretaria de Estado da Saúde e com o Ministério da Saúde.

| Meta | 2022 | 2023 | 2024 | 2025 | Indicador |
|---|---|---|---|---|--|
| 100% da população informada sobre os serviços do CONSAMU. | Divulgação sobre o SAMU | | Divulgação sobre o SAMU | | Atendimento de urgência e emergência. |
| 100% da população informada sobre os serviços de Verificação de óbito (SVO). | Divulgação sobre o SVO | Divulgação sobre o SVO | Divulgação sobre o SVO | Divulgação sobre o SVO | Atendimento de verificações de óbito por causas não externas |
| Agilizar as internações de urgência e emergência reguladas pela central de regulação. | Agilizar as internações de urgência e emergência reguladas pela central de regulação. | Agilizar as internações de urgência e emergência reguladas pela central de regulação. | Agilizar as internações de urgência e emergência reguladas pela central de regulação. | Agilizar as internações de urgência e emergência reguladas pela central de regulação. | Proporção de internações de urgência e emergência reguladas. |

3º. Objetivo do PMS: (Relacionado à Gestão em Saúde)

8ª. Diretriz - Aperfeiçoamento e fortalecimento da gestão descentralizada e regionalizada, Gestão do Planejamento e da informação em saúde, Gestão do trabalho e da educação na saúde, e aperfeiçoamento e fortalecimento da Gestão Participativa e do Controle Social. (Bloco Gestão do SUS)

| Meta | 2022 | 2023 | 2024 | 2025 | Indicador |
|---------------------------|--------|--------|--------|--------|----------------|
| Manter o funcionamento do | Manter | Manter | Manter | Manter | Fortalecimento |



PREFEITURA DO MUNICÍPIO IBEMA

| | | | | | |
|--|--------|--------|--------|--------|---|
| ambulatório de gestação de alto risco no município de Cascavel, atendendo os 25 municípios da 10ª RS | | | | | da atenção básica. |
| Manter convenio com o CISOP | Manter | Manter | Manter | Manter | Garantir acesso as consultas de média Complexidade |
| Manter convenio com Sistema MV para agendamentos em consultas de alta complexidade | Manter | Manter | Manter | Manter | Garantir acesso as consultas, cirurgias e exames de alta Complexidade |

Edson Simionato
Secretário Municipal de Saúde